

附件

中卫市沙坡头区 2018 年国民经济 和社会发展统计公报

2018 年，面对严峻的经济下行压力和艰巨繁重的改革发展稳定任务，沙坡头区以习近平新时代中国特色社会主义思想为指导，坚决落实中央、自治区、市各项决策部署，坚持稳中求进工作总基调，坚定践行新发展理念，以供给侧结构性改革为主线，坚决打好“三大攻坚战”，大力实施“三大战略”，着力推动经济高质量发展，科学统筹稳增长、促改革、调结构、惠民生、防风险各项工作，经济运行保持了总体平稳、稳中有进的发展态势，产业结构优化升级，新兴动能加快成长，质量效益持续提升，民生福祉不断增进，高质量发展起步良好，全面建成小康社会迈出新的步伐。

一、综合

初步核算，全年沙坡头区实现地区生产总值 187.7 亿元，同比增长 6.4%。其中，第一产业增加值 25.4 亿元，增长 4.2%；第二产业增加值 72.1 亿元，增长 6.5%；第三产业增加值 90.2 亿元，

增长 7.1%。三次产业增加值构成由 2017 年的 13.5: 38.7: 47.8 调整为 2018 年的 13.5:38.4:48.1。

图 1 2014~2018 年沙坡头区生产总值及增长速度



图 2 2014~2018 年三次产业增加值占地区生产总值比重



表 1 2018 年沙坡头区生产总值及其增长速度

指标	绝对值（亿元）	同比增长（%）
地区生产总值	187.7	6.4
第一产业增加值	25.4	4.2
第二产业增加值	72.1	6.5
工业	58.9	4.2
建筑业	13.1	15.4
第三产业增加值	90.2	7.1
交通运输、仓储和邮政业	14.9	6.9
批发和零售业	11.5	6.7
住宿和餐饮业	3.3	4.9
房地产业	6.9	4.7

2018 年末，沙坡头区户籍总人口为 41.6 万人，比上年末增加 0.3 万人。年末常住人口为 41.3 万人，其中城镇人口 23.4 万人，常住人口城镇化率为 56.8%。回族人口 2.8 万人，占常住人口比重为 6.7%。人口出生率为 11.9‰，死亡率为 6.8‰，人口自然增长率为 5.1‰。

表 2 2018 年年末人口数及其构成

指标	年末数（万人）	比重（%）
年末总人口	41.6	100.0
其中：城镇	18.3	44.1
农村	23.2	55.9
其中：回族	2.8	6.7

其中：男性	21.2	51.1
女性	20.3	48.9
其中：0-17岁	8.7	21.0
18-34岁	11.2	27.0
35-59岁	15.6	37.6
60岁及以上	6.0	14.4

全年沙坡头区城镇新增就业 3944 人，比上年增加 42 人，城镇下岗失业再就业人员 1931 人，困难人员实现再就业 299 人。年末城镇登记失业率为 3.6%，比上年增长 0.1 个百分点。全区劳务输出 4.0 万人。

全年沙坡头区居民消费价格总水平比上年上涨 2.2%，其中，食品烟酒类上涨 3.1%，衣着类上涨 2.2%，居住类上涨 1.3%，生活用品及服务类上涨 1.2%，交通和通信类上涨 2.7%，教育文化和娱乐类上涨 0.9%，医疗保健类上涨 3.1%，其他用品和服务类上涨 1.3%。

图3 2018年沙坡头区居民消费价格月度涨跌幅度



表 3 2018 年沙坡头区居民消费价格指数（上年=100）

指标	同比增长
居民消费价格总指数	102.2
食品烟酒	103.1
衣着	102.2
居住	101.3
生活用品及服务	101.2
交通和通信	102.7
教育文化和娱乐	100.9
医疗保健	103.1
其他用品和服务	101.3

脱贫攻坚成效显著。按照每人每年 3400 元的农村贫困标准计算，年末农村贫困人口 4796 人，贫困发生率 1.9%；全年共有 10 个贫困村实现脱贫销号，1970 人脱贫，建档立卡贫困劳动力转移就业 3265 人，87 户建档立卡贫困户实施危房改造。

二、农业

初步核实，全年沙坡头区完成农林牧渔业总产值 50.0 亿元，比上年增长 5.1%。其中，实现农业产值 33.3 亿元，林业产值 0.2 亿元，畜牧业产值 12.6 亿元，渔业产值 2.5 亿元，农林牧渔服务业产值 1.4 亿元。

全年沙坡头区农作物播种面积 103.1 万亩，比上年增长

1.8%。粮食作物播种面积 27.9 万亩，比上年下降 1.5%。油料播种面积 0.6 万亩，比上年下降 46.2%。蔬菜及食用菌播种面积 15.5 万亩，比上年下降 4.7%。粮食总产量 15.7 万吨，比上年下降 1.9%。其中，水稻产量 3.4 万吨，同比下降 8.2%；玉米产量 11.2 万吨，同比增长 0.8%；小麦产量 0.9 万吨，同比下降 18.8%。油料作物产量 0.1 万吨，同比下降 41.9%；蔬菜及食用菌产量 32.9 万吨，下降 8.3%；硒砂瓜产量 60.8 万吨，下降 7.4%；枸杞产量 2.0 万吨，增长 21.5%。

年末，沙坡头区猪、牛、羊、家禽存栏分别为 11.8 万头、6.0 万头、25.2 万只和 218.2 万只；全年牛出栏 3.3 万头，比上年增长 5.1%，猪、羊、家禽出栏分别为 16.5 万头、20.3 万头、234.8 万只，同比分别下降 4.5%、0.5%、4.3%。

全年肉类总产量 2.6 万吨，下降 1.7%；禽蛋产量 3.5 万吨，下降 13.1%；奶类产量 16.0 万吨，增长 10.5%；水产品产量 1.7 万吨。

图 4 2014~2018 年沙坡头区粮食产量

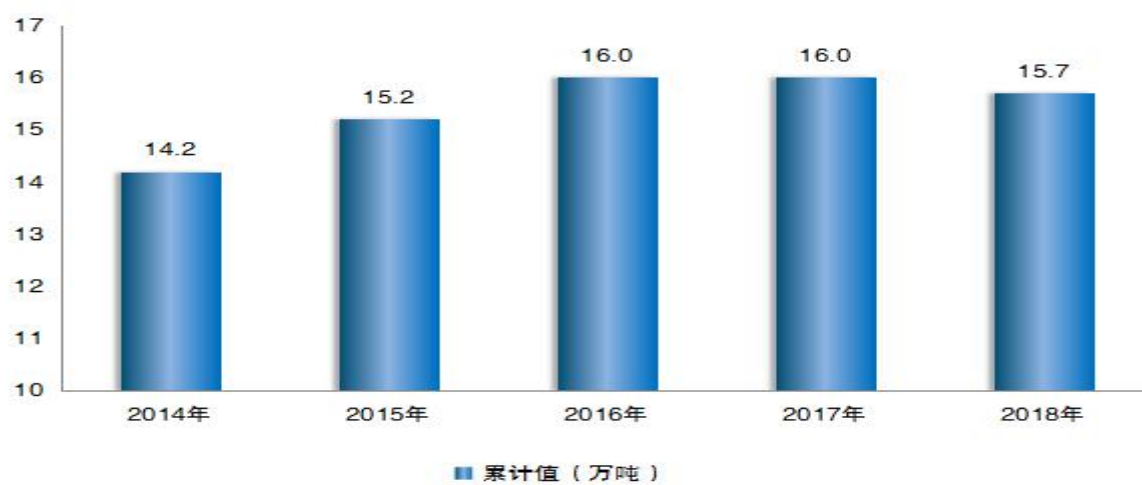


表 4 2018 年沙坡头区主要农林牧渔业产品产量

指标	单位	产量
粮食作物	万吨	15.7
油料作物	万吨	0.1
蔬菜	万吨	32.9
设施蔬菜	万吨	20.3
猪牛羊禽肉总产量	万吨	2.6
奶产量	万吨	16.0
禽蛋产量	万吨	3.5
水产品产量	万吨	1.7

2018 年末，沙坡头区育苗面积 0.3 万亩，比上年下降 12.8%。完成人工造林面积 3860.3 公顷，同比下降 41.4%。

三、工业和建筑业

全年规模以上工业增加值同比增长 4.4%。按轻重工业分，轻工业增加值比上年下降 39.7%，重工业增加值比上年增长 14.4%。按经济类型分，国有控股企业增加值增长 7.9%，非公有工业增加值增长 2.0%，大中型企业增加值下降 4.2%。

图 5 2014~2018 年沙坡头区规模以上工业增加值增长速度



表 5 2018 年沙坡头区主要工业产品产量及增长速度

指标	单位	产量	同比增长 (%)
铁合金	万吨	74.6	65.8
钢材	万吨	141.4	30.2
瓷质砖	万平方米	1120.4	28.3
烧碱	万吨	4.9	25.2
化学药品原药	万吨	0.9	13.7
浓硝酸	万吨	7.5	8.4
机制纸及纸板	万吨	17.2	8.2
合成氨	万吨	14.4	4.9
化学农药原药	万吨	0.6	3.0
商品混凝土	万立方米	53.3	-0.8
单晶硅	吨	4123.5	-4.2
碳化钙	万吨	15.2	-5.3
水泥	万吨	182.2	-12.0
多晶硅	吨	2432.6	-54.3

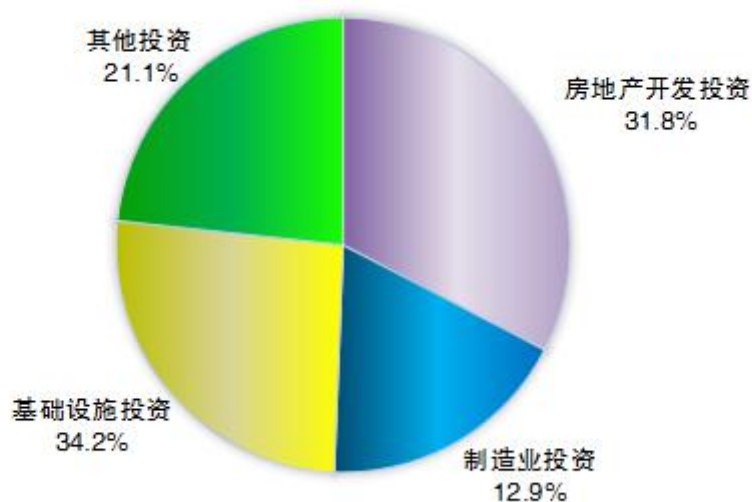
全年81家规模以上工业利润总额9.1亿元,同比下降11.9%;亏损企业比上年末减少4家,亏损企业亏损总额7.2亿元,增长38.7%;每百元主营业务收入成本为86.9元,比上年增加0.6元;企业资产负债率60.3%;规模以上工业产品产销率为99.6%。

沙坡头区具有资质等级的建筑企业40家,实现建筑业总产值24.46亿元,下降5.2%。建筑业利润总额9940万元,同比下降79.7%。

四、固定资产投资

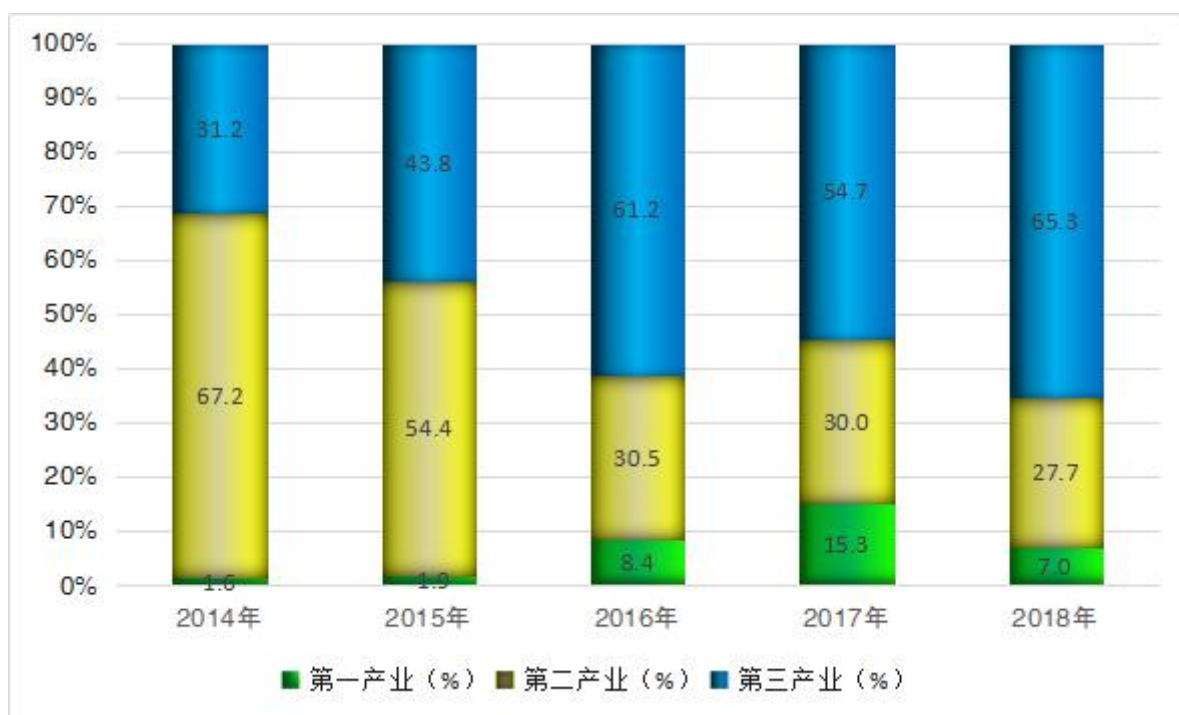
沙坡头区全年固定资产投资同比下降31.3%,其中,县属固定资产投资同比下降31.3%。房地产开发投资同比下降34.9%。

图6 2018年按领域分固定资产投资(不含区属和农户)及其占比



从投资结构看，第一产业投资同比下降 64.0%；第二产业投资同比下降 42.0%；第三产业投资同比下降 16.6%。

图 7 2014~2018 年三次产业投资占固定资产投资（不含农户）比重



全年房地产开发投资 25.0 亿元，同比下降 34.9%。房屋施工面积 381.9 万平方米，同比下降 19.1%；商品房销售面积 45.8 万平方米，同比增长 4.3%。其中，住宅销售面积 41.6 万平方米，同比增长 4.0%。全年商品房销售额 19.4 亿元，同比增长 11.2%，其中住宅销售额 16.9 亿元，同比增长 9.8%。

表 6 2018 年沙坡头区分行业县属固定资产投资

指标	比上年增长 (%)
县属固定资产投资	-31.3
农林牧渔业	-64.0
制造业	-6.3
电力、热力燃气及水的生产供应业	-66.2
建筑业	-34.4
交通运输、仓储和邮政业	106.6
信息传输、软件和信息技术服务业	-4.6
租赁和商务服务业	-50.5
水利、环境和公共设施管理业	-7.9
卫生和社会工作	228.0
教育	104.6
文化、体育和娱乐业	40.2
公共管理和社会组织	467.2

五、国内贸易

沙坡头区全年实现社会消费品零售总额 41.3 亿元，同比增长 3.3%。分城乡看，城镇消费品零售额 37.4 亿元，同比增长 3.1%；乡村消费品零售额 3.9 亿元，同比增长 5.3%。分行业看，批发零售业实现零售额 35.3 亿元，同比增长 5.0%；住宿餐饮业零售额 6.0 亿元，同比下降 5.5%。分经济类型看，国有经济零售额 0.1 亿元，同比增长 21.0%；集体经济零售额 0.7 亿元，同比增长 0.9%；私营经济零售额 13.3 亿元，同比下降 4.9%；个体经济零售额 18.4 亿元，同比增长 5.7%；股份制经济 8.2 亿元，同比增长 13.3%；

其他各种经济 0.5 亿元，同比增长 9.7%。

图 8 2014~2018 年沙坡头区社会消费品零售总额及增长速度



六、交通、邮电

年末沙坡头区公路通车里程 2856.6 公里，比上年末增加 6.9 公里。按行政等级分，国道通车里程 257.6 公里，省道通车里程 199.7 公里，县道通车里程 34.2 公里。按技术等级分，高速公路通车 126.9 公里。

年末沙坡头区民用汽车保有量 6.5 万辆，比上年末增长 13.4%，其中私人汽车保有量 5.5 万辆，增长 12.6%。

全年完成邮电业务总量 25.8 亿元，同比上涨 114.9%。其中

邮政业务总量 0.2 亿元元，电信业务总量 25.6 亿元。年末固定电话用户有 47674 户，同比下降 15.7%；移动电话用户有 514217 户，同比增长 0.1%；互联网用户有 139058 户，同比增长 30.1%。

七、财政金融

全年完成地方财政收入 15.1 亿元，比上年降低 2.2%，完成一般公共预算收入 11.1 亿元，其中，增值税 2.9 亿元，营业税 67 万元，企业所得税 0.7 亿元，个人所得税 0.3 亿元；沙坡头区本级一般公共预算收入 2.7 亿元，同口径增长 10.1%。

全年实现地方财政支出 66.7 亿元，同比增长 3.1%，实现一般公共预算支出 59.9 亿元，同比增长 0.1%，其中，教育支出 6.1 亿元；社会保障和就业支出 5.9 亿元；医疗卫生支出 6.3 亿元。沙坡头区本级一般公共预算支出 12.4 亿元，同口径增长 6.6%。

年末沙坡头区金融机构人民币存款余额为 258.6 亿元，同比增长 5.7%，其中，住户存款余额 149.1 亿元，增长 16.8%，占存款余额总额的 57.6%。金融机构人民币贷款余额为 202.1 亿元，同比下降 3.2%，其中，住户贷款余额为 104.6 亿元，占贷款余额总额的 51.8%；非金融企业及机关团体贷款中中长期贷款余额为 39.5 亿元，占贷款余额总额的 19.5%。

图 9 2014~2018 年沙坡头区一般公共预算收入



表 7 2018 年年末沙坡头区金融机构存贷款余额及其增长速度

指标	年末数 (亿元)	当年新增 (亿元)	增长%
人民币各项存款	258.6	14.0	5.7
其中：住户存款	149.1	21.4	16.8
非金融企业存款	40.8	-10.8	-21.0
广义政府	68.8	3.5	5.4
人民币贷款余额	202.1	-6.8	-3.2
其中：短期贷款	111.4	-9.9	-8.1
中长期贷款	82.0	2.6	3.3

八、科学技术和教育

全年共争取上级科技项目 186 个，到位资金 3383.6 万元。年末沙坡头区拥有国家级高新技术企业 5 家，自治区科技型中小

企业 54 家，自治区众创空间 2 家。全年沙坡头区专利申请量 492 件，比上年增长 198 件；获得授权专利数 226 件，增长 93 件。截至年底，有效专利 188 个，每万人有效发明专利拥有量 4.58 件。全年共签订技术合同 2 项，签订合同金额 1013.4 万元，比上年增长 26.9%。

年末沙坡头区各级各类学校 136 所、教职工 4991 人，普通中学在校学生数 2.4 万人，与上年基本持平，小学在校学生数 2.8 万人，同比下降 3.6%。其中，普通高中 2 所，普通初中 24 所，中等职业学校 1 所，普通小学 59 所，特殊学校 1 所。共有幼儿园 51 所，在园幼儿 13388 人。

表 8 2018 年各级教育招生、在校、毕业生人数

类别	招生数（人）	在校学生数（人）	毕业学生数（人）
中等职业学校	1506	4733	1583
普通中学	8175	23600	8235
高中	2754	7956	3487
初中	5421	15644	4748
小学	4575	28115	5565
特殊教育	8	94	19

九、文化、卫生

年末沙坡头区拥有专业艺术表演团体 1 个，业余文艺团体 56 个，文化馆 1 个，公共图书馆 1 个，博物馆 4 个，文物管理

所 1 个，全区已建成大型公共文化服务场所 7 个，村级文化室 167 个，社区文化室 15 个，农家书屋 166 个。全年放映数字电影 2653 场。全区电视综合覆盖率 100%，广播综合覆盖率 100%。其中，农村电视综合覆盖率 100%，农村广播综合覆盖率 100%。

年末沙坡头区拥有卫生机构（含村卫生室）225 个，其中医院 13 个，社区卫生服务中心（站）10 个，乡镇卫生院 9 个，村卫生室 138 个，诊所、卫生所、医务室 49 个，妇幼保健院、疾病预防控制中心、采供血机构和卫生监督所各 1 个。卫生机构实有床位数 2255 张，其中医院床位数 2071 张，每千人口医院床位数 5.02 张/千人。卫生机构人员数（含村卫生室）3439 人，其中执业（助理）医师 884 人，乡村医生 209 人，注册护士 1249 人，每千人口执业（助理）医师 2.14 人/千人，每千人口注册护士 3.03 人/千人。

十、人民生活和社会保障

全年城镇常住居民人均可支配收入 28694 元，同比增长 8.3%；城镇常住居民人均消费性支出 19603 元，同比增长 8.0%。

图 10 2014~2018 年沙坡头区城镇常住居民人均可支配收入及增长速度



全年农村常住居民人均可支配收入 12194 元，同比增长 8.4%；农村常住居民人均消费性支出 11864 元，同比增长 6.8%。

图 11 2014~2018 年沙坡头区农村常住居民人均可支配收入及增长速度



年末，沙坡头区参加城镇职工基本养老保险参保人数达到10.8万人，比上年增加1.2万人。城乡居民养老保险参保人数达到11.1万人，比上年减少0.6万人。基本医疗保险参保人数为38.7万人，比上年增加1.2万人，其中，职工基本医疗保险参保人数为5.5万人，比上年增加9573人；城乡居民基本医疗保险参保人数达到33.2万人，比上年增加1953人。工伤保险参保人数为4.5万人，比上年减少1371人。失业保险职工参保人数为3.6万人，比上年末增加769人。生育保险参保人数达到4.3万人，比上年增加1.1万人。

年末沙坡头区拥有养老机构16个，其中农村敬老院6个、社会福利院1个、民办养老机构5个，共有床位2121张，入住老人373人。儿童福利院1个，共用床位数50张，入住儿童35人。沙坡头区4858人享受城市低保，发放保障金0.27亿元；14898人享受农村低保，发放保障金0.49亿元；资助参加基本医疗保险13.6万人，发放资金151.4万元。城镇建立各种社区服务站189个（包括农村）。

十一、资源、环境和应急管理

初步核算，全年沙坡头区规模以上工业企业综合能源消费量为480.6万吨标准煤，比上年增长27.4%，万元GDP能耗增长16.1%。

全年完成造林面积3860.3公顷，森林抚育面积466.7万公顷。

截至年底，国家级自然保护区 1 个。

全年平均气温为 10.4℃，比上年下降 0.1℃，年平均最高气温 17.9℃，年平均最低气温 4.1℃。

沙坡头区有公园 18 个，公园面积 591.26 公顷，公园绿地面积 435.9 公顷，人均公园绿地面积 25.27 平方米。年末沙坡头区建成区面积 32.0 平方公里，建成区绿化覆盖率 40.1%，建成区绿地率 36.12%

全年各类生产安全事故 11 起，死亡 9 人，受伤 17 人，损失 654.5 万元。其中，道路交通事故 4 起，火灾事故 0 起，危险化学品事故 2 起，工矿商贸事故 1 起。

注释：

1、本公报中 2018 年数据均为初步统计数。正式数据以《中卫统计年鉴-2019》为准。部分数据因四舍五入的原因，存在着分项与合计不等的情况。

2、地区生产总值和各产业、各行业增加值，农林牧渔业总产值及其分组，工业增加值及其分组指标绝对数均按当年价格计算，增长速度按不变价格计算；其他指标除特殊说明外，按现价计算；农业部分资料为全口径数据。

3、规模以上工业企业是指年主营业务收入 2000 万元及以上的全部法人工业企业；限额以上批发零售企业是指年主营业务收入 2000 万元及以上的批发企业和年主营业务收入 500 万元及以上的零售企业。

4、邮政行业业务总量收入包含各快递企业数据，邮政行业业务收入不包括邮政储蓄银行直接营业收入。

5、养老机构数和儿童福利院数包含非运营机构数。2018 年公园个数及面积数为不包含黄河中卫城市过境段公园数据。幼儿园人数包含学前班人数。

6、公报中户籍人口数据来源于市公安局，物价和居民收入数据来源于国家统计局中卫调查队，财政数据来源于市财政局，就业数据来源于市就业创业和人才服务局，交通运输来源于市交通运输局、市道路运输管理局，邮政数据来源于市邮政管理局，电信数据来源于电信、移动、联通、铁通等四家电信公司，金融数据来源于中国人民银行中卫市中心支行，保险数据来源于中卫市保险协会，教育、

科技、文化、旅游、卫生、体育、社会保障、社会福利、扶贫、环境保护和安全生产等数据来源于相关部门。